

HP Elitebook x360 435 G9



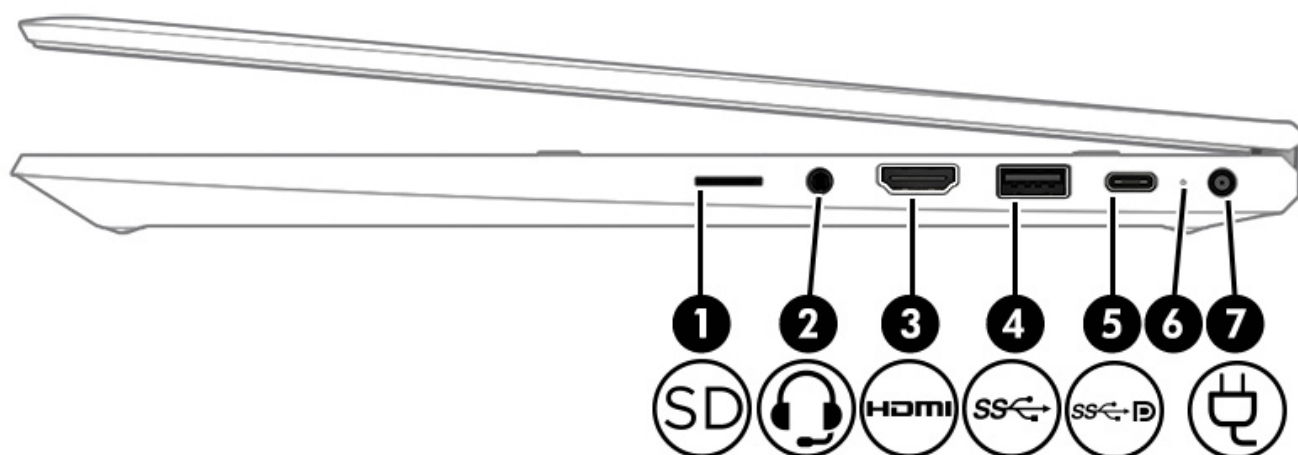
HP Elitebook x360 435 G9

Allmänt

HP Elitebook x360 435 G9 är en dator med en 13.3 tums skärm, aluminium chassi och membrantangentbord. Skärmen kan vrida sig 360 grader (därav x360) och fungerar då också som en tablet. Skärmen har

Ingångar och utsida

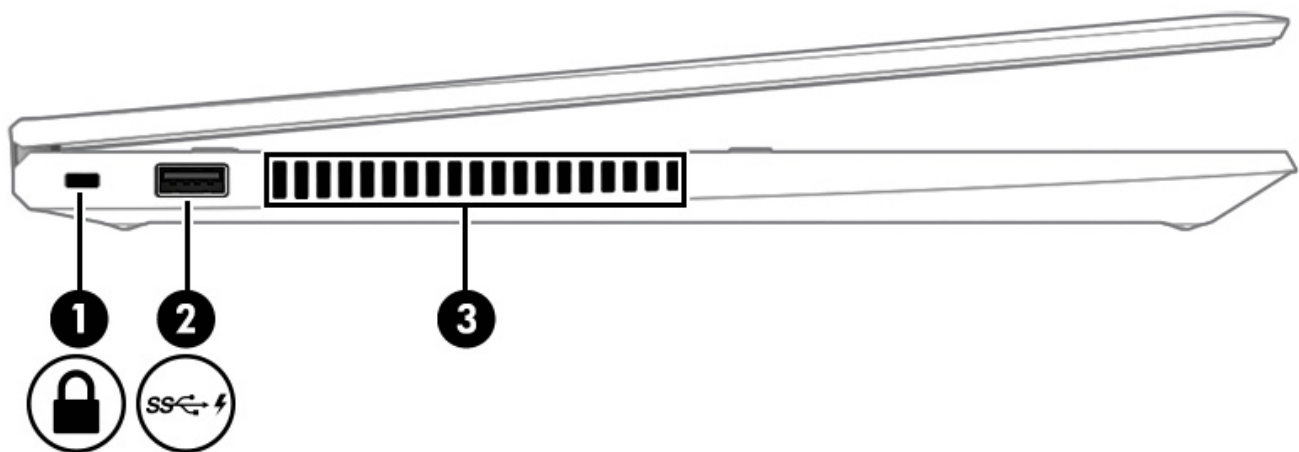
Höger sida



Komponent	Beskrivning
(1) microSD minneskorts läsare	Läser och skriver data till microSD-kort
(2) Audio-out (hörlurar) / Audio-in (mikrofon) kombinations uttag (AUX)	AUX-kontakten fungerar med högtalare, hörlurar och tv-högtalare. Kontakten fungerar inte med en extern mikrofon men fungerar med inbyggda mikrofoner i exempelvis hörlurar.
(3) HDMI	<p>Ger dig möjligheten att koppla dig till externa bildskärmar samt projektorer. Fungerar generellt med alla skärmar som har HDMI-ingångar.</p> <p>Det går inte att koppla HDMI-ingångar till den interna skärmen (exempelvis från en Raspberry Pi).</p>
(4) USB SuperSpeed Port (USB-A)	USB-A porten leverar både höghastighets data, och ström för mindre enheter som smartphone när datorn är på och i Sleep mode.
(5) USB Type-C SuperSpeed port och DisplayPort™	<p>USB-C porten leverar både höghastighets data, och ström för mindre enheter som smartphone när datorn är på och i Sleep mode.</p> <p>-- och --</p> <p>Kopplar datorn till en DisplayPort enhet med en USB-C kontakt, som en bildskärm, huvudsakligen för bild ut.</p> <p>-- och --</p> <p>Går även att ladda datorn med en 65W laddare med USB-C utgång.</p>

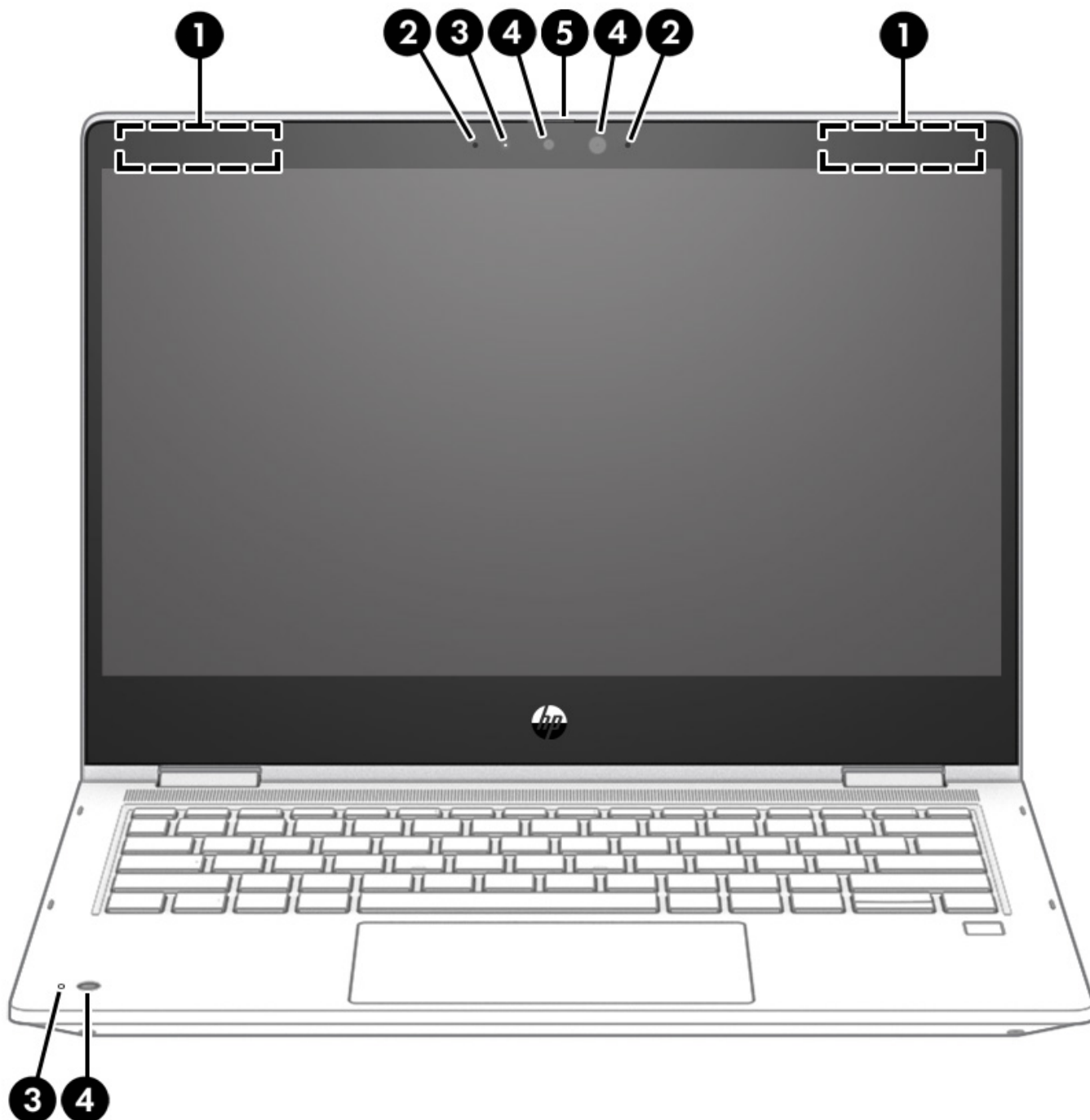
(6) Batteri indikatorlampa	<p>När strömkabeln är ansluten:</p> <ul style="list-style-type: none"> • Vit: Batteriladdningen är över 90%. • Bärnsten: Batteriladdningen är mellan 0 och 90%. • Av: Batteriet laddas inte. <p>När växelström är fränkopplad (batteriet laddas inte):</p> <ul style="list-style-type: none"> • Blinkande bärnsten: Batteriet har nått en låg batterinivå. När batteriet har nått en kritisk batterinivå börjar batteriljuset blinka snabbt • Av: Batteriet laddas inte.
(7) Strömingång	Ansluter en strömkabel.

Vänster sida



Komponent	Beskrivning
(1) Säkerhetslås	Fäster en valfri säkeretskabel på datorn
(2) USB SuperSpeed-porten med HP Sleep and Charge USB SuperSpeed-port med HP Sleep and Charge	Ansluter en USB-enhet, ger höghastighetsdatatransfer och laddar små enheter (som en smartphone), även när datorn är avstängd.
(3) Ventilation	Möjliggör luftflöde för att kyla interna komponenter. OBS: Datorfläkten startar automatiskt för att kyla interna komponenter och förhindra överhettning. Det är normalt att den interna fläkten cyklar på och av under rutinmässig drift.

Skärm



Komponent	Beskrivning
(1) WLAN-antenner	Skickar och tar emot trådlösa signlar för att kommunicera med trådlösa lokala nätverk (WLAN)
(2) Intern mikrofon	Spelar in ljud.
(3) Kamera (indikatorljus)	På: En eller flera kameror används.
(4) Kamera	Tillåter dig att ha videokonferenser, spela in video och ta stillbilder.

(5) Integritetsskydd för kameran	Som standard är kameraobjektivet oskyddat, men du kan skjuta kamerans integritetsskydd för att blockera kamerans vy. För att använda kameran, skjut kamerans integritetsskydd i motsatt riktning för att avslöja objektivet.
----------------------------------	--

Revisions #1

Skapad 8 december 2023 08:37:39

Uppdaterad 22 juli 2024 14:37:28